



農業科

受講生

果樹コース


募集

追加募集

**受講料
無料**

テキスト代などは
自己負担です

山梨県では、農業を営む法人などへの就職を目指す方を対象に、農作物の栽培技術や農業経営に関する知識を習得するための職業訓練を実施します。



【訓練場所】

山梨県立農林大学校(北杜市)

募集期間

令和7年3月4日（火）～令和7年3月25日（火）

| | |
|------|--|
| 訓練期間 | 令和7年4月16日（水）～令和8年1月15日（木）【9か月間】 休日：土・日・祝日及び令和7年8月13日（水）、14日（木）、15日（金）、 令和7年12月29日（月）～令和8年1月2日（金） |
| 訓練時間 | 9：00～16：10 ※農家実習や視察研修などで変更となる場合があります。 |
| 応募資格 | 公共職業安定所（ハローワーク）に求職申込みを行い、職業相談を受けた結果、公共職業安定所長が受講あつせんする方。 （自営のみを目指す方は、求職申込みできません。） |
| 応募方法 | 職業相談を受けた後に、次の応募書類を、住居所を管轄するハローワークの窓口に提出してください。 ① 入校願書（表面） ② 履歴書（裏面） ※提出された応募書類は返還しませんので、ご了承ください。 ※入校願書・履歴書は、山梨県内の各ハローワークにあります。 また、専門学校山梨県立農林大学校ホームページ https://www.pref.yamanashi.jp/noudai/index.html からもダウンロードできますが、必ず住居所を管轄するハローワークで職業相談を受けた後、応募について指示を受けてください。 |
| その他 | 訓練期間中、雇用保険受給者は、雇用保険基本手当等を受給することができます。また、それ以外の方には、職業訓練受講給付金を受給することができる制度があります。いずれも、手当の支給には一定の要件がありますので、必ず住居所を管轄するハローワークの窓口へご相談ください。 |

お問い合わせ

山梨県立就業支援センター

〒400-0026 甲府市塩部4丁目5-28

TEL (055) 251-3210 FAX (055) 251-3221

<https://www.pref.yamanashi.jp/shugyo/index.html>



職業訓練コースガイド

| | |
|------|---|
| 訓練科名 | 農業科（果樹コース） |
| 定員 | 30名 ※一定人数に満たない場合は、訓練を実施しないことがあります。 |
| 学校見学 | 希望者は農林大学校（研修課：0551-32-2269）へ直接お問い合わせください。 |
| 対象者 | 山梨県内で農業を営む法人などへの就職を目指す方で、普通自動車運転免許（AT限定可。取得予定を含む。資格取得及び実習時必要。）をお持ちの方 |
| 入校選考 | <ul style="list-style-type: none"> ・令和7年4月2日（水）に15分程度の面接を行います。 ・選考日の通知は、令和7年3月26日（水）以降に発送します。 ・選考結果は、面接後概ね1週間以内に発送します。 |
| 選考場所 | 山梨県立就業支援センター |
| 訓練目標 | 農業分野への就業に向けて必要な栽培技術、農業経営に関する知識、農業機械などの構造及び安全操作を習得し、早期の就職を目指す。 （果樹）ブドウ、モモなどの生産から販売・経営までの技術の習得 |
| 関連資格 | <ul style="list-style-type: none"> ・刈払機取扱作業安全衛生教育（修了証） ・小型車両系建設機械特別教育講習（修了証） |

カリキュラム 1,050H ※カリキュラムは一部変更になる場合があります。

| | | | | | | | |
|-----|---------|--------|------|----------|------|-----------|-----|
| 学科 | 276H | 栽培概論 | 36H | 農業簿記 | 21H | 特別講義 | 36H |
| | | 病虫害防除 | 24H | 経営マネジメント | 18H | オリエンテーション | 3H |
| | | 土壌肥料 | 24H | 農業法規 | 21H | | |
| | | 植物生理 | 12H | 農産物流通 | 18H | | |
| | | 農業機械 | 21H | 鳥獣害防止対策 | 12H | | |
| | | 農業経営 | 15H | 営農計画 | 15H | | |
| | | 実技 | 774H | 栽培実習 | 345H | 鳥獣害対策実習 | 12H |
| | | 農家派遣実習 | 360H | 販売実習 | 6H | | |
| | | 農業機械実習 | 9H | 視察研修 | 18H | | |
| その他 | 入校式・修了式 | | | | | | |

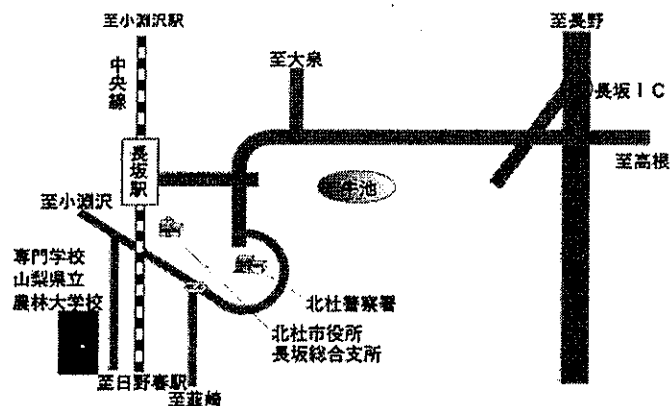
自己負担
 ・テキスト代など35,000円程度 ※価格変更により金額が変更になる場合があります。
 ・損害賠償責任保険料（参考：職業訓練生総合保険料の場合6,750円）

主な就職先 農業を営む法人など

訓練場所

専門学校山梨県立農林大学校

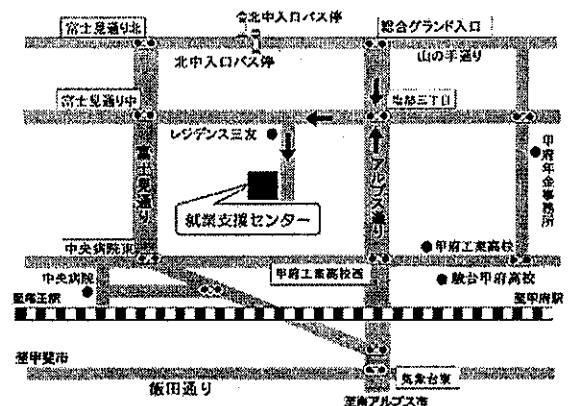
〒408-0021 北杜市長坂町長坂上条3251（無料駐車場有）
 TEL：0551-32-2269 FAX：0551-32-2034



選考場所

山梨県立就業支援センター

〒400-0026 甲府市塩部4丁目5-28（無料駐車場有）
 TEL 055-251-3210 FAX 055-251-3221



受講料
無料
テキスト代などは
自己負担です



追加募集

農業科

野菜・有機農業コース

受講生募集

山梨県では、農業を営む法人などへ就職を目指す方を対象に、農作物の栽培技術や農業経営に関する知識を習得するための職業訓練を実施します。

【訓練場所】山梨県立農林大学校(北杜市)

募集期間

令和7年3月4日（火）～令和7年3月25日（火）

| | |
|------|--|
| 訓練期間 | 令和7年4月16日（水）～令和8年1月15日（木）【9か月間】 休日：土・日・祝日及び令和7年8月13日（水）、14日（木）、15日（金）、 令和7年12月29日（月）～令和8年1月2日（金） |
| 訓練時間 | 9：00～16：10 ※農家実習や視察研修などで変更となる場合があります。 |
| 応募資格 | 公共職業安定所（ハローワーク）に求職申込みを行い、職業相談を受けた結果、公共職業安定所長が受講あっせんする方。 （自営のみを目指す方は、求職申込みできません。） |
| 応募方法 | 職業相談を受けた後に、次の応募書類を、住居所を管轄するハローワークの窓口へ提出してください。 ① 入校願書（表面） ② 履歴書（裏面） ※提出された応募書類は返還しませんので、ご了承ください。 ※入校願書・履歴書は、山梨県内の各ハローワークにあります。 また、専門学校山梨県立農林大学校ホームページ https://www.pref.yamanashi.jp/noudai/index.html からもダウンロードできますが、必ず住居所を管轄するハローワークで職業相談を受けた後、応募について指示を受けてください。 |
| その他 | 訓練期間中、雇用保険受給者は、雇用保険基本手当等を受給することができます。また、それ以外の方には、職業訓練受講給付金を受給することができる制度があります。いずれも、手当の支給には一定の要件がありますので、必ず住居所を管轄するハローワークの窓口へご相談ください。 |

お問い合わせ

山梨県立就業支援センター

〒400-0026 甲府市塩部4丁目5-28

TEL (055) 251-3210 FAX (055) 251-3221

<https://www.pref.yamanashi.jp/shugyo/index.html>



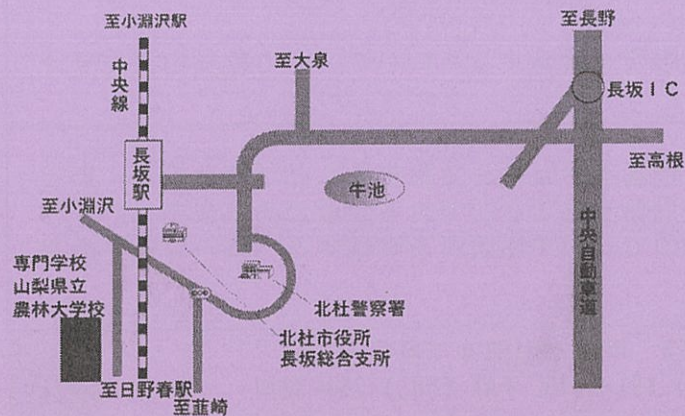
職業訓練コースガイド

| | | | | | | | | | | | | | | | | | | | | | | | | | | | | | | | | | | | | | | | |
|--------|---|--|------|-----------|---------|-----|------|-----|--------|------|----------|-----|-----------|----|--------|-----|------|-----|--|--|------|-----|-------|-----|--|--|------|-----|---------|-----|--|--|------|-----|------|-----|--|--|--|
| 訓練科名 | 農業科（野菜・有機農業コース） | | | | | | | | | | | | | | | | | | | | | | | | | | | | | | | | | | | | | | |
| 定員 | 30名 ※一定人数に満たない場合は、訓練を実施しないことがあります。 | | | | | | | | | | | | | | | | | | | | | | | | | | | | | | | | | | | | | | |
| 学校見学 | 希望者は農林大学校（研修課：0551-32-2269）へ直接お問い合わせください。 | | | | | | | | | | | | | | | | | | | | | | | | | | | | | | | | | | | | | | |
| 対象者 | 山梨県内で農業を営む法人などへの就職を目指す方で、普通自動車運転免許（AT限定可。取得予定を含む。資格取得及び実習時必要。）をお持ちの方 | | | | | | | | | | | | | | | | | | | | | | | | | | | | | | | | | | | | | | |
| 入校選考 | <ul style="list-style-type: none"> ・令和7年4月2日（水）に15分程度の面接を行います。 ・選考日の通知は、令和7年3月26日（水）以降に発送します。 ・選考結果は、面接後概ね1週間以内に発送します。 | | | | | | | | | | | | | | | | | | | | | | | | | | | | | | | | | | | | | | |
| 選考場所 | 山梨県立就業支援センター | | | | | | | | | | | | | | | | | | | | | | | | | | | | | | | | | | | | | | |
| 訓練目標 | <p>農業分野への就業に向けて必要な幅広い栽培技術（慣行農業及び有機農業）、農業経営に関する知識、農業機械などの構造及び安全操作を習得し、早期の就職を目指す。</p> <p>（野菜）露地、施設野菜農家での実習を含む。</p> <p>（有機農業）有機農業実践農家での実習を含む。</p> | | | | | | | | | | | | | | | | | | | | | | | | | | | | | | | | | | | | | | |
| 関連資格 | <ul style="list-style-type: none"> ・大型特殊自動車運転免許証（農耕車限定）※山梨県内に住所がないと取得できません。 ・刈払機取扱作業安全衛生教育（修了証） ・小型車両系建設機械特別教育講習（修了証） | | | | | | | | | | | | | | | | | | | | | | | | | | | | | | | | | | | | | | |
| カリキュラム | 1, 050H ※カリキュラムは一部変更になる場合があります。 | | | | | | | | | | | | | | | | | | | | | | | | | | | | | | | | | | | | | | |
| 学科 | 276H | <table border="1"> <tr> <td>栽培概論</td> <td>36H</td> <td>農業簿記</td> <td>21H</td> <td>特別講義</td> <td>36H</td> </tr> <tr> <td>病虫害防除</td> <td>24H</td> <td>経営マネジメント</td> <td>18H</td> <td>オリエンテーション</td> <td>3H</td> </tr> <tr> <td>土壌肥料</td> <td>24H</td> <td>農業法規</td> <td>21H</td> <td></td> <td></td> </tr> <tr> <td>植物生理</td> <td>12H</td> <td>農産物流通</td> <td>18H</td> <td></td> <td></td> </tr> <tr> <td>農業機械</td> <td>21H</td> <td>鳥獣害防止対策</td> <td>12H</td> <td></td> <td></td> </tr> <tr> <td>農業経営</td> <td>15H</td> <td>営農計画</td> <td>15H</td> <td></td> <td></td> </tr> </table> | 栽培概論 | 36H | 農業簿記 | 21H | 特別講義 | 36H | 病虫害防除 | 24H | 経営マネジメント | 18H | オリエンテーション | 3H | 土壌肥料 | 24H | 農業法規 | 21H | | | 植物生理 | 12H | 農産物流通 | 18H | | | 農業機械 | 21H | 鳥獣害防止対策 | 12H | | | 農業経営 | 15H | 営農計画 | 15H | | | |
| 栽培概論 | 36H | 農業簿記 | 21H | 特別講義 | 36H | | | | | | | | | | | | | | | | | | | | | | | | | | | | | | | | | | |
| 病虫害防除 | 24H | 経営マネジメント | 18H | オリエンテーション | 3H | | | | | | | | | | | | | | | | | | | | | | | | | | | | | | | | | | |
| 土壌肥料 | 24H | 農業法規 | 21H | | | | | | | | | | | | | | | | | | | | | | | | | | | | | | | | | | | | |
| 植物生理 | 12H | 農産物流通 | 18H | | | | | | | | | | | | | | | | | | | | | | | | | | | | | | | | | | | | |
| 農業機械 | 21H | 鳥獣害防止対策 | 12H | | | | | | | | | | | | | | | | | | | | | | | | | | | | | | | | | | | | |
| 農業経営 | 15H | 営農計画 | 15H | | | | | | | | | | | | | | | | | | | | | | | | | | | | | | | | | | | | |
| 実技 | 774H | <table border="1"> <tr> <td>栽培実習</td> <td>411H</td> <td>鳥獣害対策実習</td> <td>12H</td> <td>就業準備</td> <td>24H</td> </tr> <tr> <td>農家派遣実習</td> <td>294H</td> <td>販売実習</td> <td>6H</td> <td></td> <td></td> </tr> <tr> <td>農業機械実習</td> <td>9H</td> <td>視察研修</td> <td>18H</td> <td></td> <td></td> </tr> </table> | 栽培実習 | 411H | 鳥獣害対策実習 | 12H | 就業準備 | 24H | 農家派遣実習 | 294H | 販売実習 | 6H | | | 農業機械実習 | 9H | 視察研修 | 18H | | | | | | | | | | | | | | | | | | | | | |
| 栽培実習 | 411H | 鳥獣害対策実習 | 12H | 就業準備 | 24H | | | | | | | | | | | | | | | | | | | | | | | | | | | | | | | | | | |
| 農家派遣実習 | 294H | 販売実習 | 6H | | | | | | | | | | | | | | | | | | | | | | | | | | | | | | | | | | | | |
| 農業機械実習 | 9H | 視察研修 | 18H | | | | | | | | | | | | | | | | | | | | | | | | | | | | | | | | | | | | |
| その他 | 入校式・修了式 | | | | | | | | | | | | | | | | | | | | | | | | | | | | | | | | | | | | | | |
| 自己負担 | <ul style="list-style-type: none"> ・テキスト代など43,000円程度 ※価格変更により金額が変更になる場合があります。 ・損害賠償責任保険料（参考：職業訓練生総合保険料の場合6,750円） | | | | | | | | | | | | | | | | | | | | | | | | | | | | | | | | | | | | | | |
| 主な就職先 | 農業を営む法人など | | | | | | | | | | | | | | | | | | | | | | | | | | | | | | | | | | | | | | |

訓練場所

専門学校山梨県立農林大学校

〒408-0021 北杜市長坂町長坂上条3251（無料駐車場有）
TEL：0551-32-2269 FAX：0551-32-2034



選考場所

山梨県立就業支援センター

〒400-0026 甲府市塩部4丁目5-28（無料駐車場有）
TEL 055-251-3210 FAX 055-251-3221

